

SAFAALAN 75. YIL MEHMET UYGUN İLK/ORTAOKULU

VELİ ANKETİ

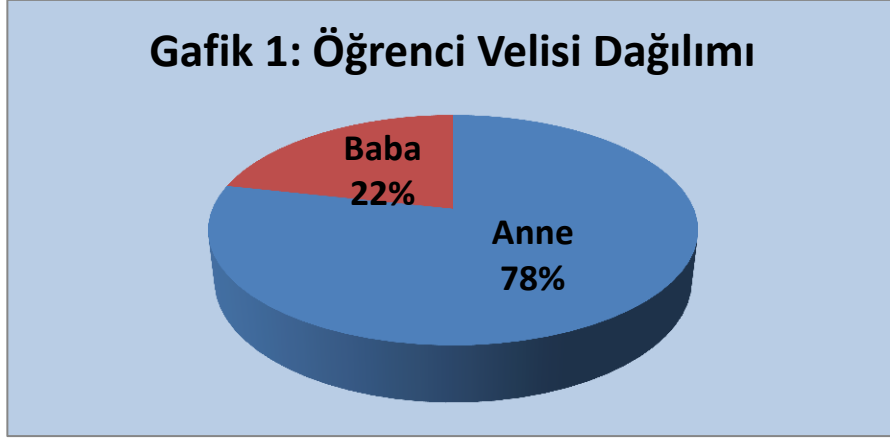
SONUÇ RAPORU

GİRİŞ

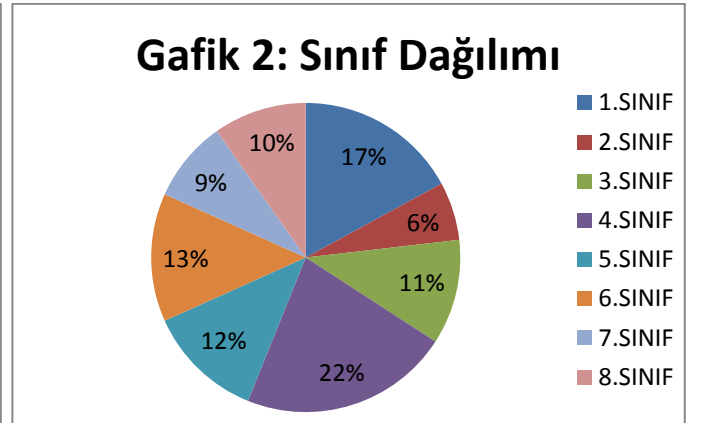
Bu anket çalışması Safaalan 75. Yıl Mehmet Uygun İlk/Orta Okulu idaresi tarafından velilerin okula okulumuza karşı görüşlerini almak amacıyla ilk/orta okul 1,2,3,4,5,6,7 ve 8. Sınıf öğrencilerimizin velilerinden 82 kişiye uygulanmıştır. Velilerimizin okul ile ilgili memnuniyet derecesini ölçmek amacıyla katılımcılara toplamda 30 ifade yöneltilmiş ve kendilerine en uygun seçeneği işaretlemeleri istenmiştir.

1. Demografik Dağılımı

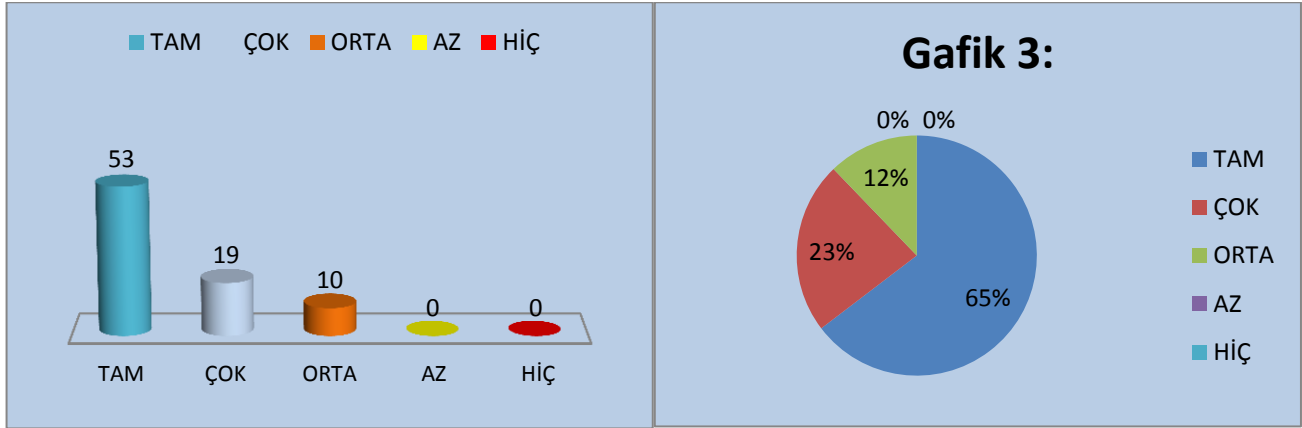
Bu bölümde ankete katılımcılara ilişkin demografik bilgilere yer verilmektedir. Grafik 1’de katılımcı katılımcı velilerin cinsiyet dağılımı gösterilmiştir. Grafik 1 incelendiğinde katılımcıların %22’sinin baba ve %78’inin anne veli olduğu görülmektedir.



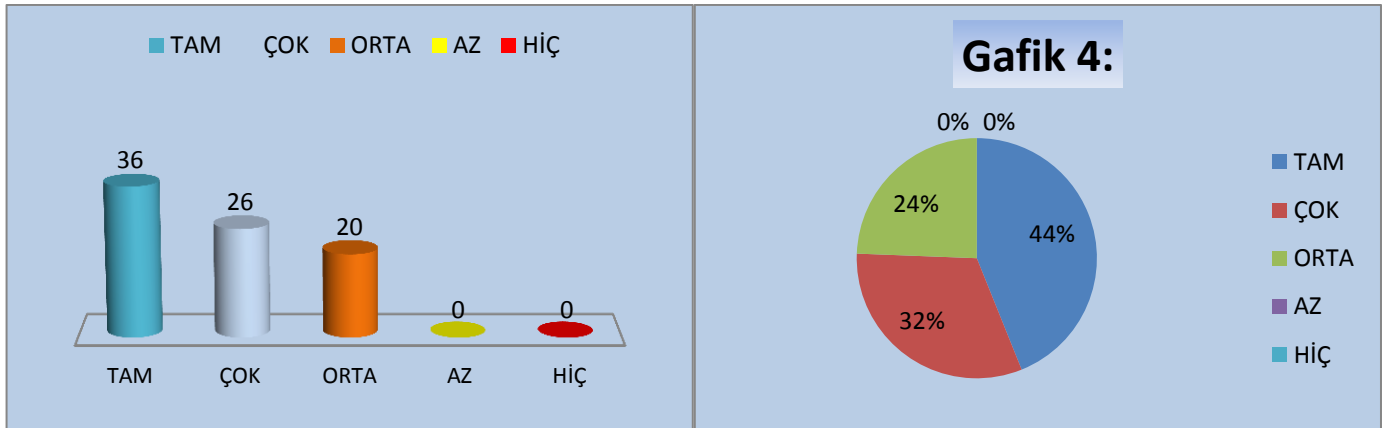
Grafik 2’de katılımcıların sınıf seviyelerine göre dağılımı gösterilmiştir. Grafik 2 incelendiğinde katılımcıların %17’sinin 1. Sınıf , %6’sının 2. Sınıf, %11’inin 3. Sınıf, %22’sinin 4. Sınıf, %12’sinin 5. Sınıf, %13’ünün 6. Sınıf, %9’unun 7. Sınıf ve %10’unun 8. Sınıf öğrencilerinin velileri olduğu görülmektedir.



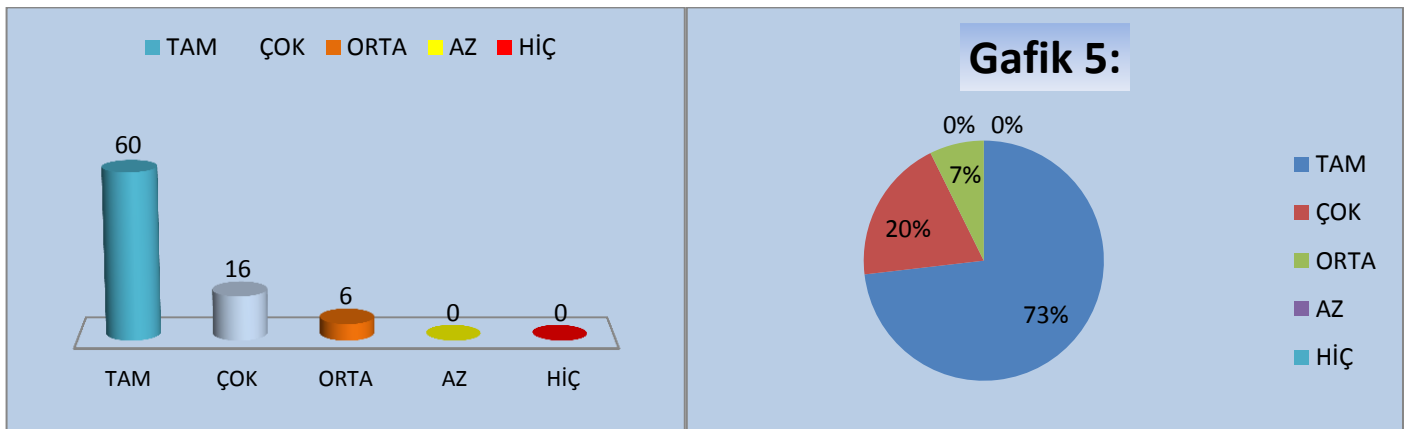
Velilere “Okul yöneticilerine ve öğretmenlerine güvenirim” ifadesi yöneltilmiş ve alınan yanıtlar Grafik 3’de özetlenmiştir. Grafik 3 incelendiğinde katılımcıların %65’inin “tam”, %23’ünün “çok” ve %12’sinin “orta” yanıtını verdiği “az” ve “hiç” yanıtının ise hiç verilmediği görülmektedir.



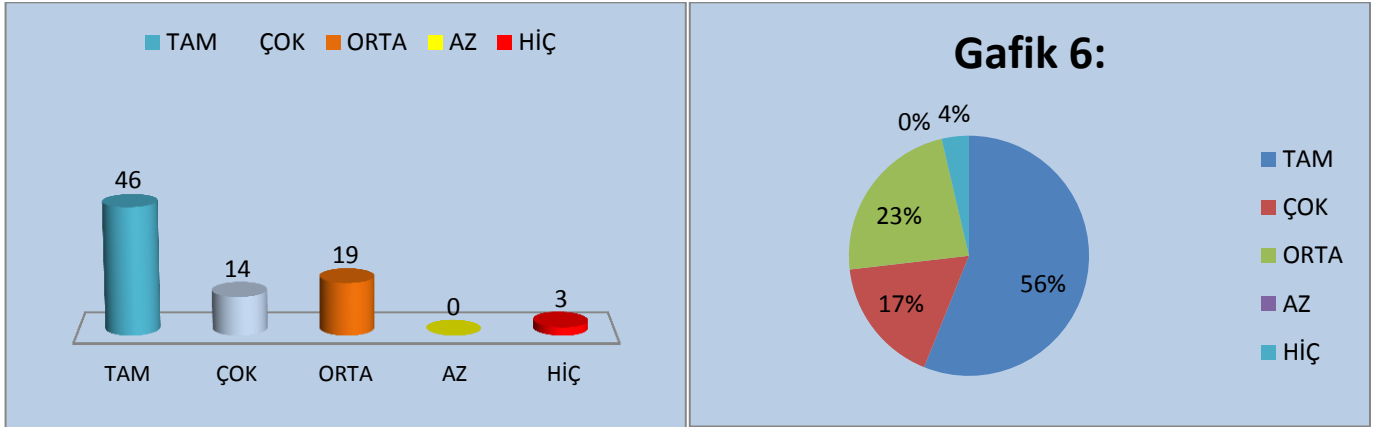
Velilere “Öğrencim okulda milli ve manevi değerleri öğrenebilmektedir.” ifadesi yöneltilmiş ve alınan yanıtlar Grafik 4’de özetlenmiştir. Grafik 4 incelendiğinde katılımcıların %44’ünün “tam”, %32’sinin “çok” ve %24’ünün “orta” yanıtını verdiği “az” ve “hiç” yanıtının ise hiç verilmediği görülmektedir.



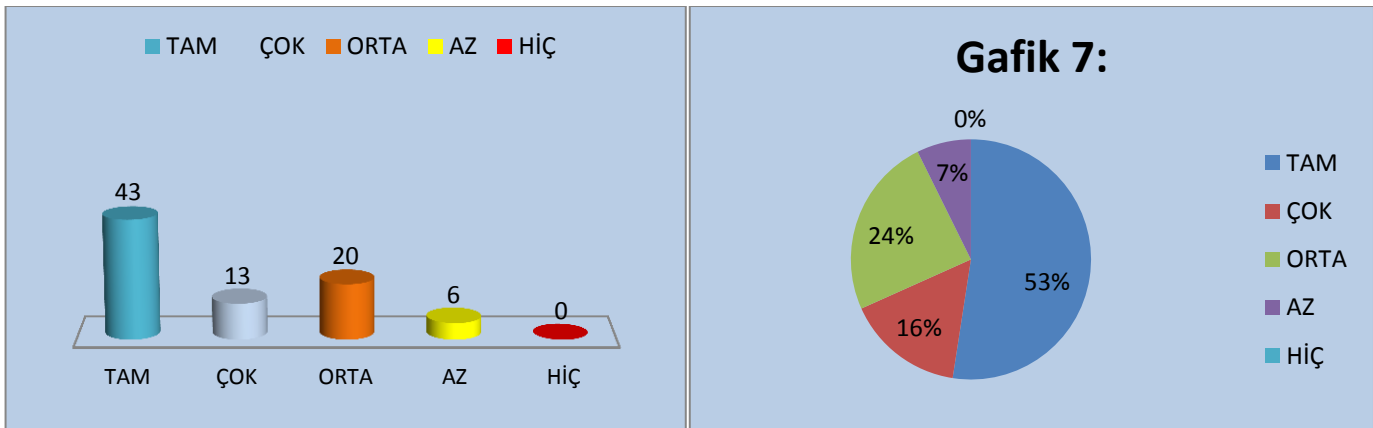
Velilere “Okulda öğretmenler ile ilgili sağlıklı iletişim kurabiliyorum.” ifadesi yöneltilmiş ve alınan yanıtlar Grafik 5’de özetlenmiştir. Grafik 5 incelendiğinde katılımcıların %73’ünün “tam”, %20’sinin “çok” ve %7’sinin “orta” yanıtını verdiği “az” ve “hiç” yanıtının ise hiç verilmediği görülmektedir.



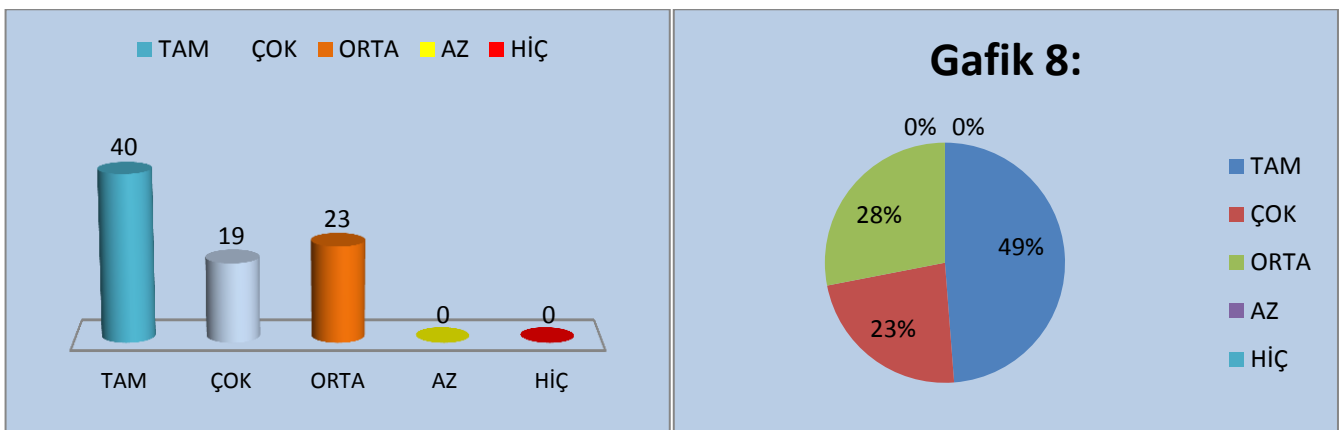
Velilere “Okulun diğer personeli(memur hizmetli,kantin görevlisi) bize saygılı,nazik ve güzel yüzlü davranır.” ifadesi yöneltilmiş ve alınan yanıtlar Grafik 6’da özetlenmiştir. Grafik 6 incelendiğinde katılımcıların %56’sının “tam”, %17’sinin “çok”, %23’ünün “orta” ve %4’ünün “hiç” yanıtını verdiği “az” yanıtının ise hiç verilmediği görülmektedir.



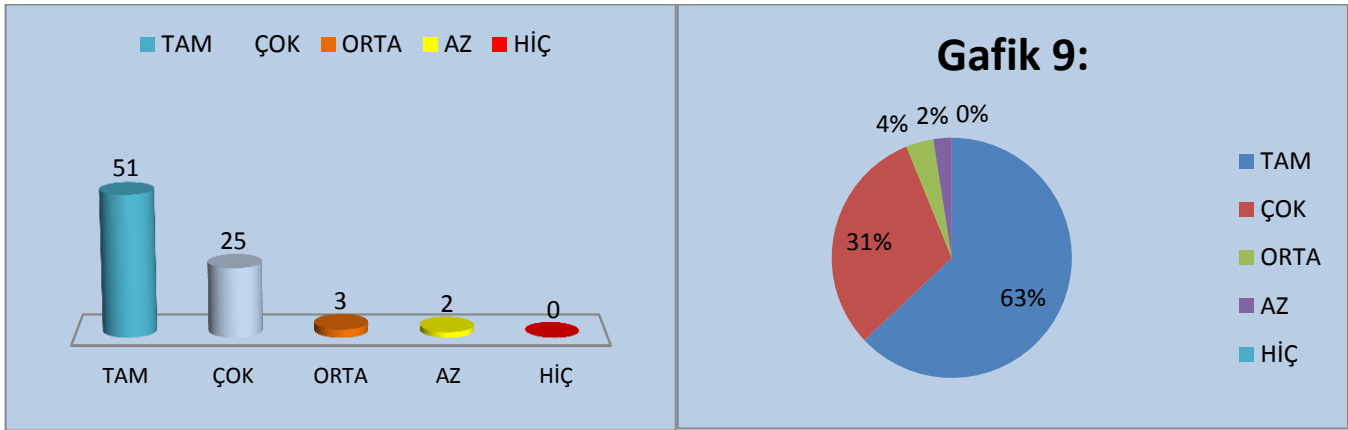
Velilere “Okulda tüm duyurular velilere zamanında iletilir.” ifadesi yöneltilmiş ve alınan yanıtlar Grafik 7’de özetlenmiştir. Grafik 7 incelendiğinde katılımcıların %53’ünün “tam”, %16’sının “çok”, %24’ünün “orta” %7’sinin “az” yanıtını verdiği “hiç” yanıtının ise hiç verilmediği görülmektedir.



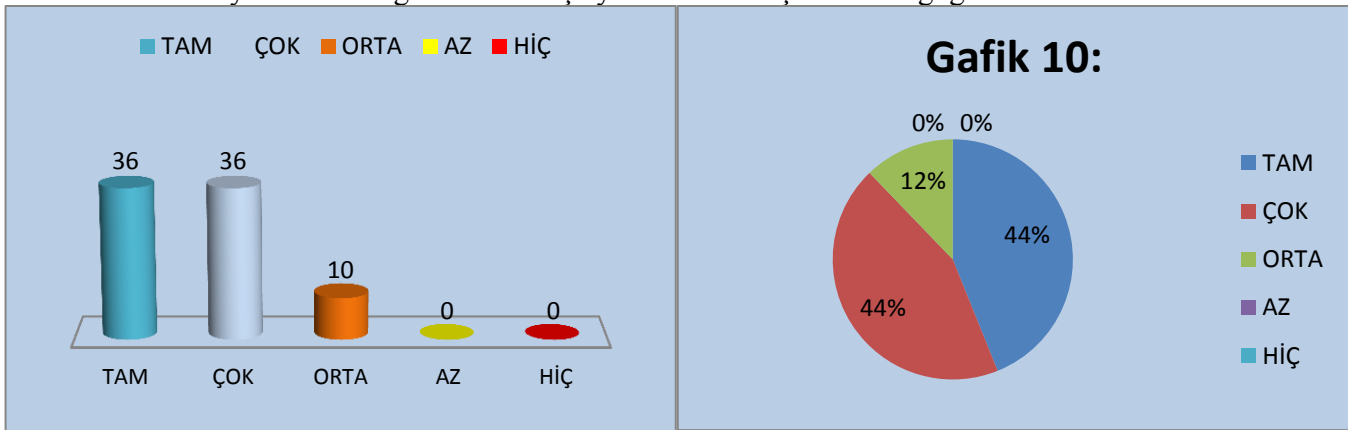
Velilere “Okulumuzun düzenlediği veli toplantıları verimli geçmektedir.” ifadesi yöneltilmiş ve alınan yanıtlar Grafik 8’de özetlenmiştir. Grafik 8 incelendiğinde katılımcıların %49’unun “tam”, %23’ünün “çok” ve %28’inin “orta” yanıtını verdiği “az” ve “hiç” yanıtının ise hiç verilmediği görülmektedir.



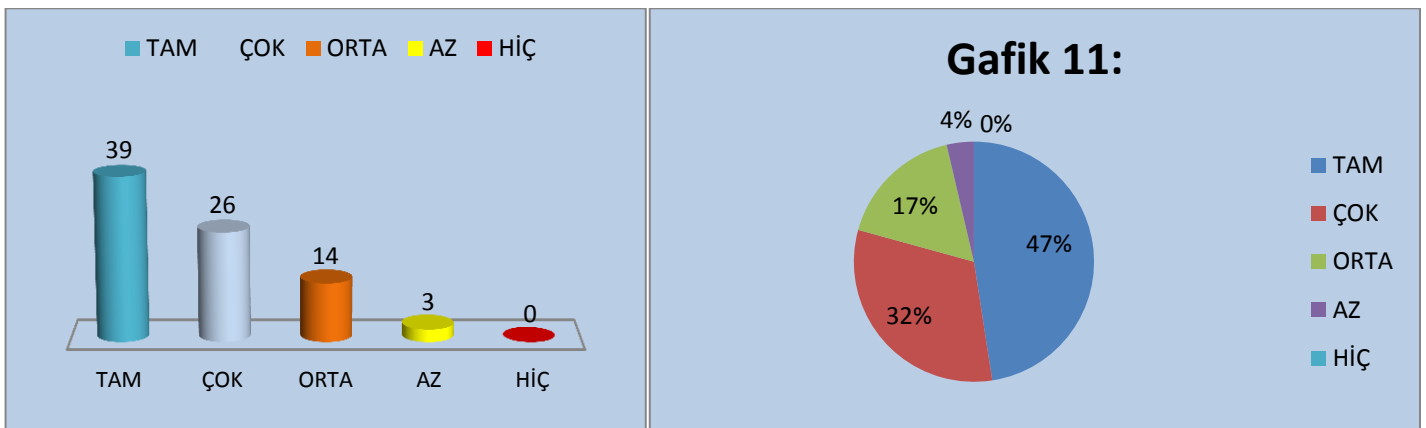
Velilere “Teneffüslerde bir sorun olduğunda nöbetçi öğretmenler hemen müdahale eder.” ifadesi yöneltilmiş ve alınan yanıtlar Grafik 9’da özetlenmiştir. Grafik 9 incelendiğinde katılımcıların %3’ünün “tam”, %31’inin “çok”, %4’ünün “orta” ve %2’sinin “az” yanıtını verdiği “hiç” yanıtının ise hiç verilmediği görülmektedir.



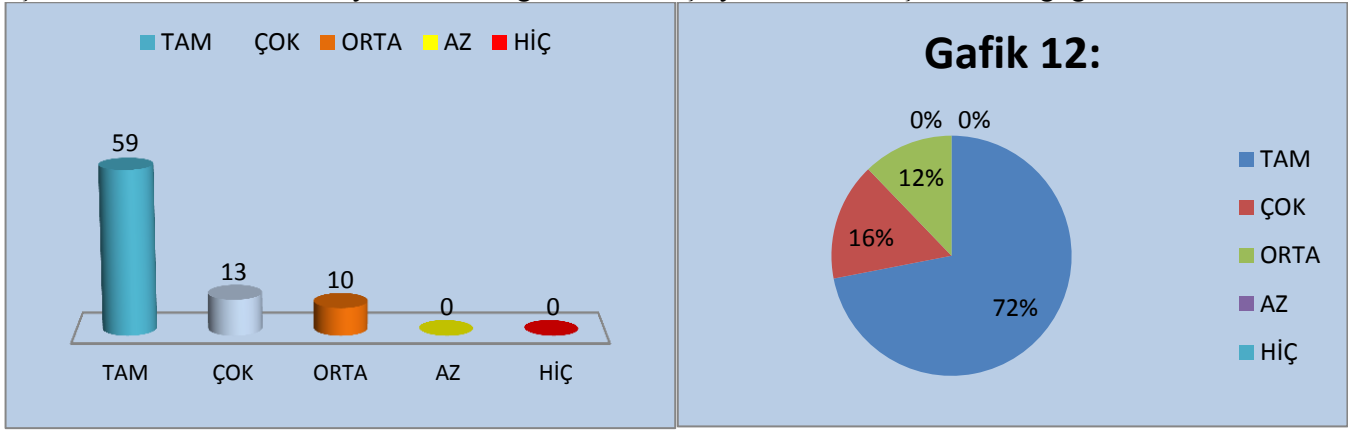
Velilere “Okulda öğrencim olumlu bir kişilik kazanabilmektedir.” ifadesi yöneltilmiş ve alınan yanıtlar Grafik 10’da özetlenmiştir. Grafik 10 incelendiğinde katılımcıların %44’ünün “tam”, %44’ünün “çok” ve %12’sinin “orta” yanıtını verdiği “az” ve “hiç” yanıtının ise hiç verilmediği görülmektedir.



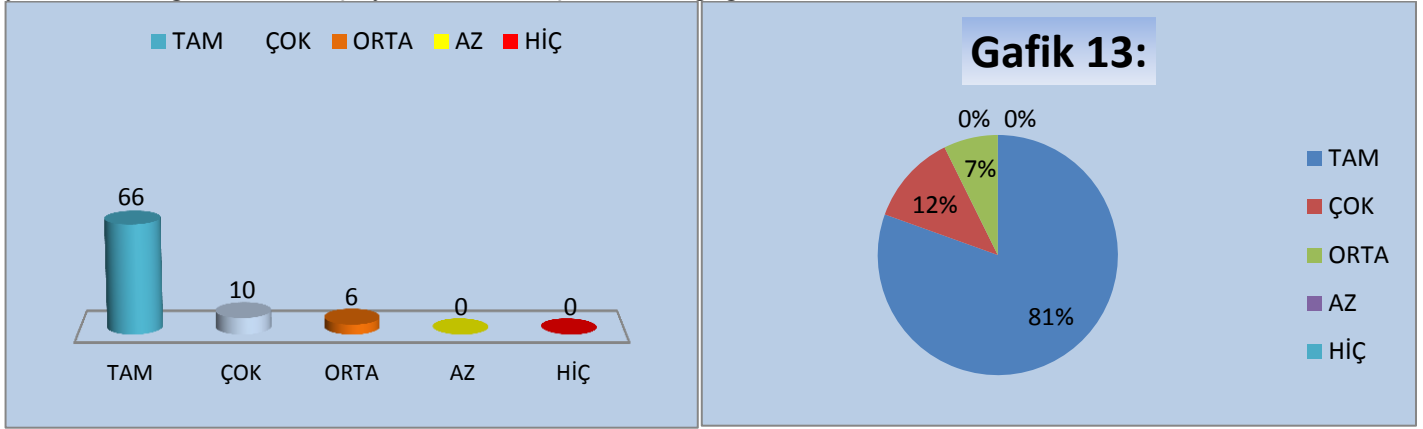
Velilere “Okul, öğrencileri sağlığı, gelişimi açısından uygun fiziki ortama sahiptir.” ifadesi yöneltilmiş ve alınan yanıtlar Grafik 11’de özetlenmiştir. Grafik 11 incelendiğinde katılımcıların %47’sinin “tam”, %32’sinin “çok”, %17’sinin “orta” ve %4’ünün “az” yanıtını verdiği “hiç” yanıtının ise hiç verilmediği görülmektedir.



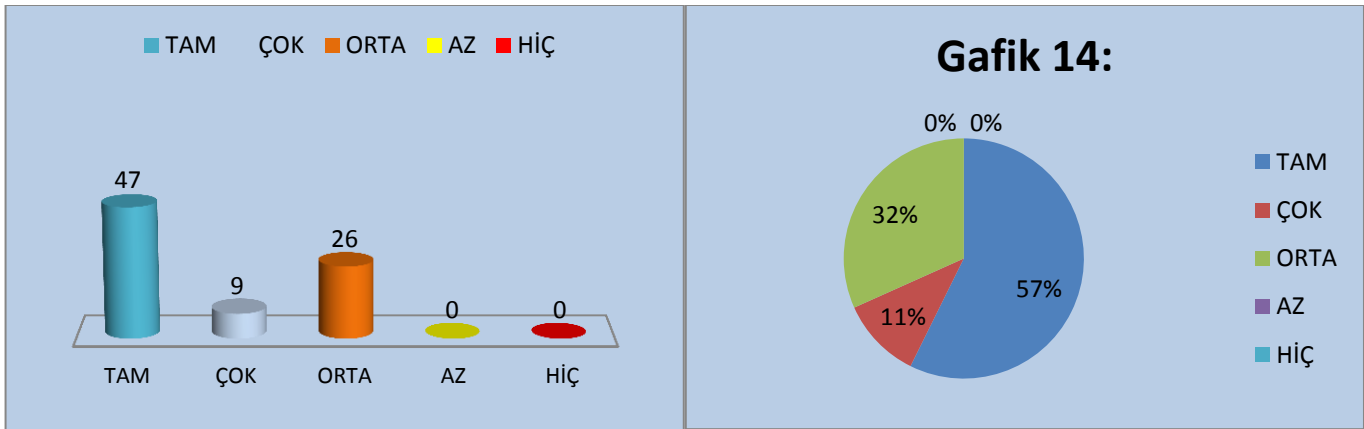
Velilere “İhtiyaç duyduğumda okul öğretmenleri ile rahatlıkla konuşabiliyorum.” ifadesi yöneltilmiş ve alınan yanıtlar Grafik 12’de özetlenmiştir. Grafik 12 incelendiğinde katılımcıların %72’sinin “tam”, %16’sının “çok” ve %12’sinin “orta” yanıtını verdiği “az” ve “hiç” yanıtının ise hiç verilmediği görülmektedir.



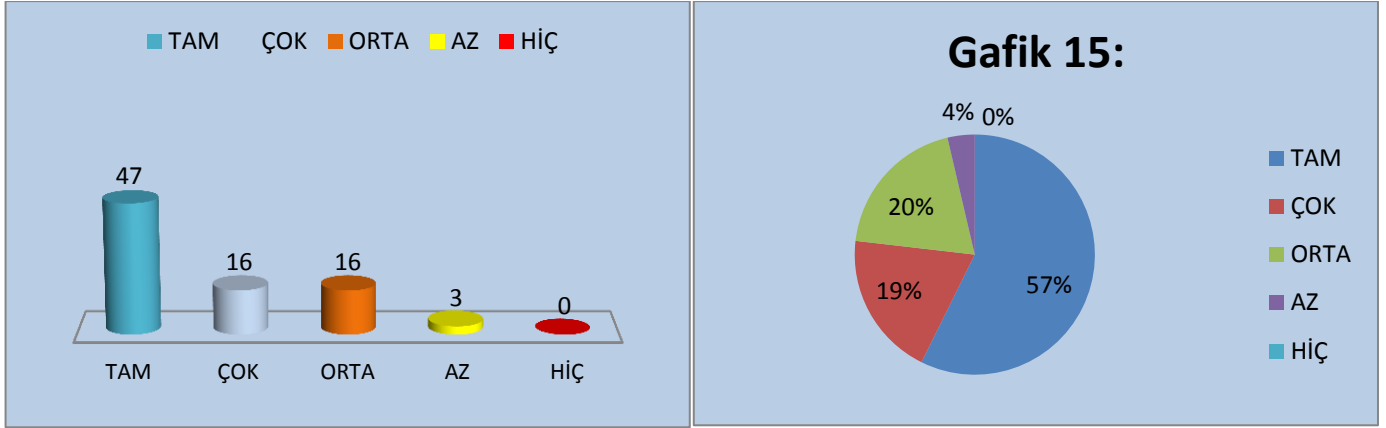
Velilere “Okul yöneticileri ile sağlıklı iletişim kurabiliyorum.” ifadesi yöneltilmiş ve alınan yanıtlar Grafik 13’de özetlenmiştir. Grafik 13 incelendiğinde katılımcıların %81’inin “tam”, %12’sinin “çok” ve %7’sinin “orta” yanıtını verdiği “az” ve “hiç” yanıtının ise hiç verilmediği görülmektedir.



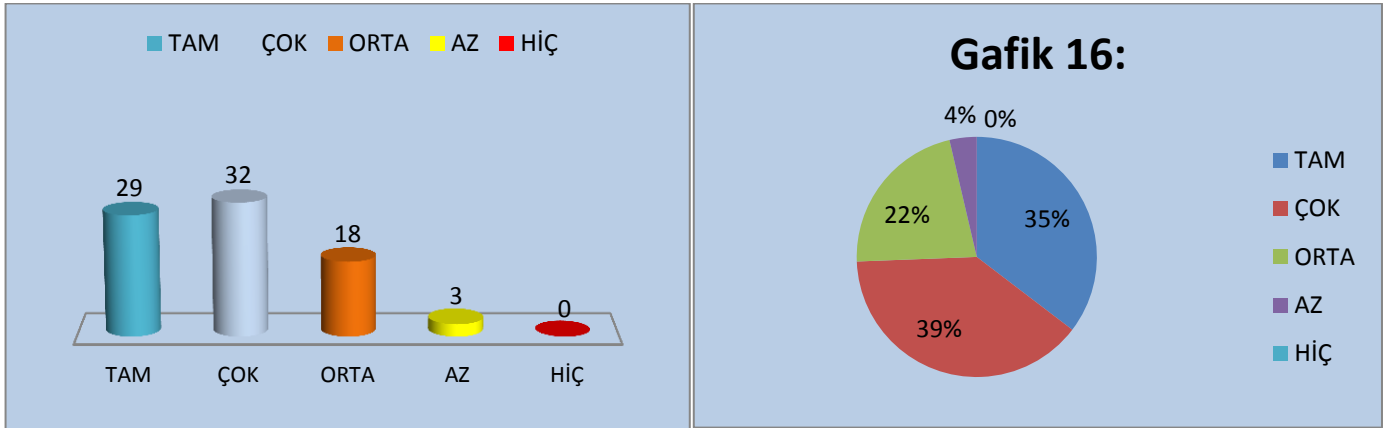
Velilere “Okulun diğer personellerine güvenirim.” ifadesi yöneltilmiş ve alınan yanıtlar Grafik 14’de özetlenmiştir. Grafik 14 incelendiğinde katılımcıların %57’sinin “tam”, %11’inin “çok” ve %32’sinin “orta” yanıtını verdiği “az” ve “hiç” yanıtının ise hiç verilmediği görülmektedir.



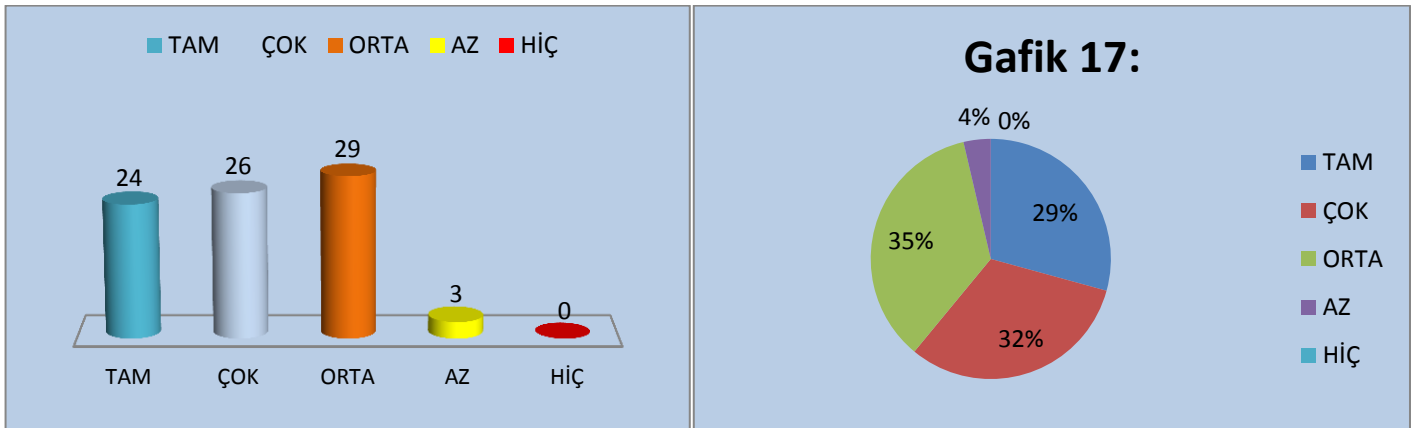
Velilere “Okulda yangın ve doğal afetlere karşı gerekli güvenlik önlemleri alınır.” ifadesi yöneltilmiş ve alınan yanıtlar Grafik 15’de özetlenmiştir. Grafik 15 incelendiğinde katılımcıların %57’sinin “tam”, %19’unun “çok”, %20’sinin “orta” ve %4’ünün “az” yanıtını verdiği “hiç” yanıtının ise hiç verilmediği görülmektedir.



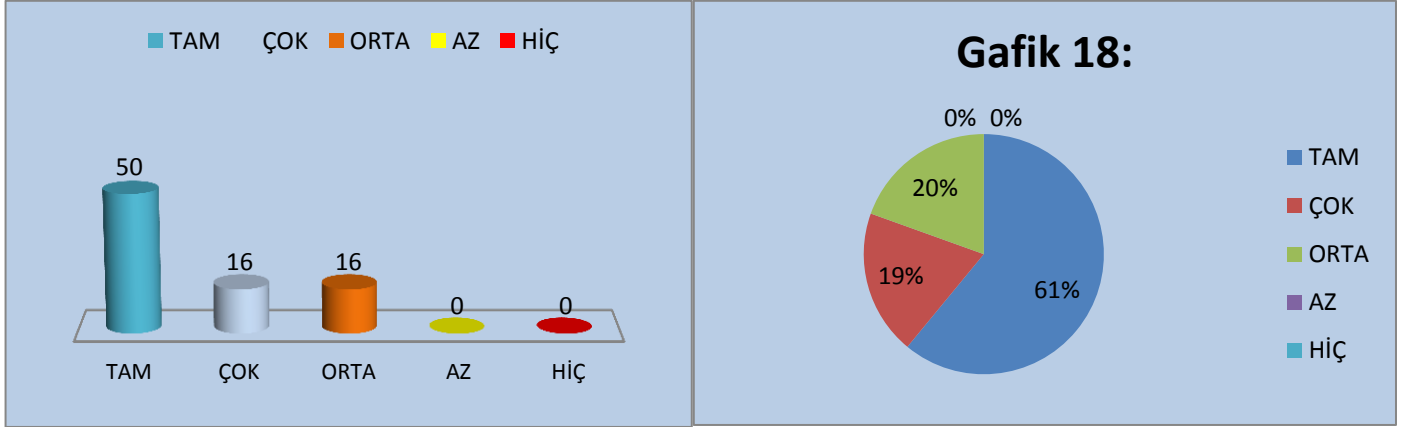
Velilere “Ders aralarında öğrencim dinlenme imkanı bulmaktadır.” ifadesi yöneltilmiş ve alınan yanıtlar Grafik 16’da özetlenmiştir. Grafik 16 incelendiğinde katılımcıların %35’inin “tam”, %39’unun “çok”, %22’sinin “orta” ve %4’ünün “az” yanıtını verdiği “hiç” yanıtının ise hiç verilmediği görülmektedir.



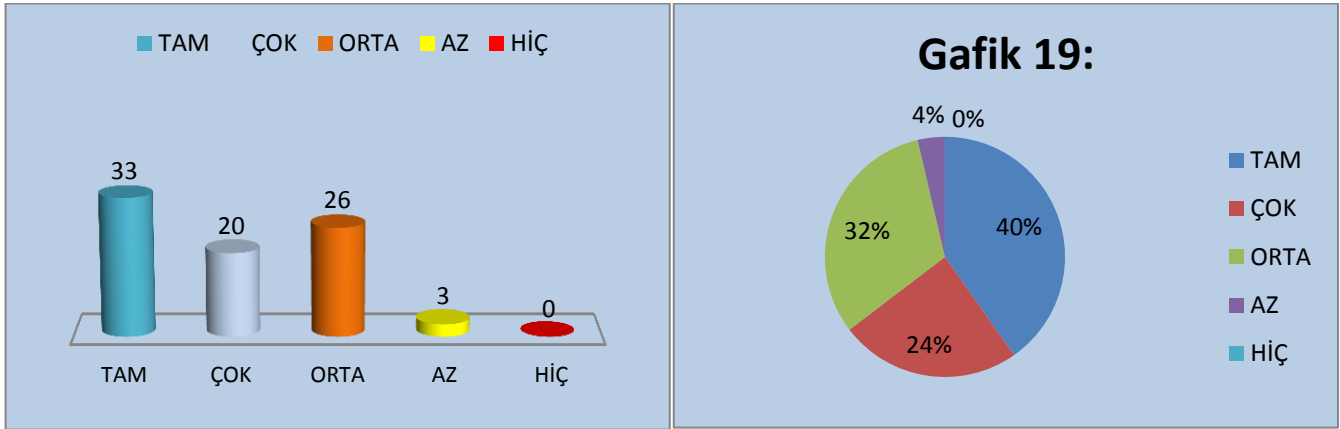
Velilere “Sınıfımızda öğrenciler arasında iyi bir iletişim var.” ifadesi yöneltilmiş ve alınan yanıtlar Grafik 17’de özetlenmiştir. Grafik 17 incelendiğinde katılımcıların %29’unun “tam”, %32’sinin “çok”, %35’inin “orta” ve %4’ünün “az” yanıtını verdiği “hiç” yanıtının ise hiç verilmediği görülmektedir.



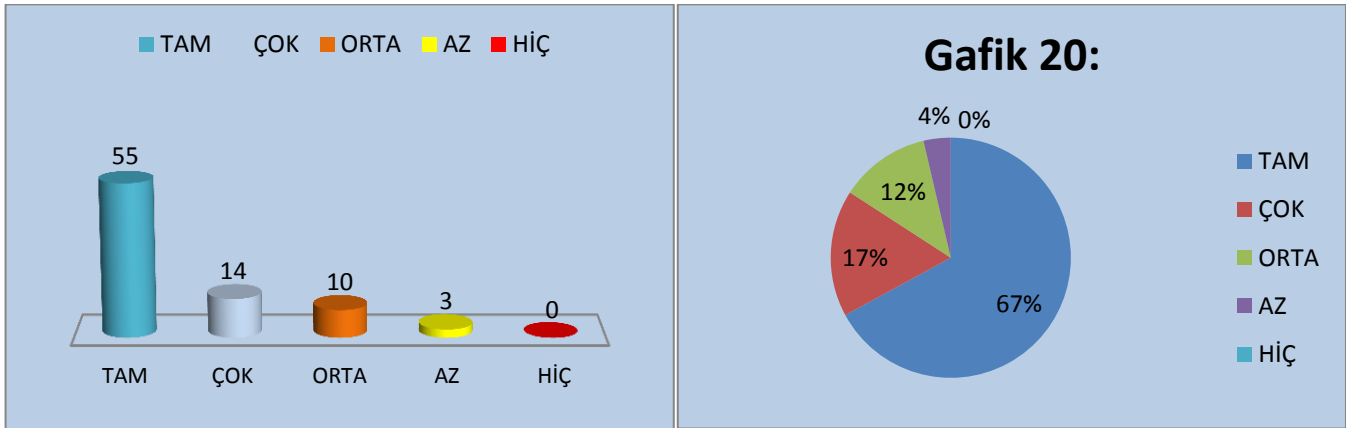
Velilere “**Var olan ders araç gereçleri aktif biçimde kullanılmaktadır.**” ifadesi yöneltilmiş ve alınan yanıtlar Grafik 18’de özetlenmiştir. Grafik 18 incelendiğinde katılımcıların %61’inin “tam”, %19’unun “çok” ve %20’sinin “orta” yanıtını verdiği “az” ve “hiç” yanıtının ise hiç verilmediği görülmektedir.



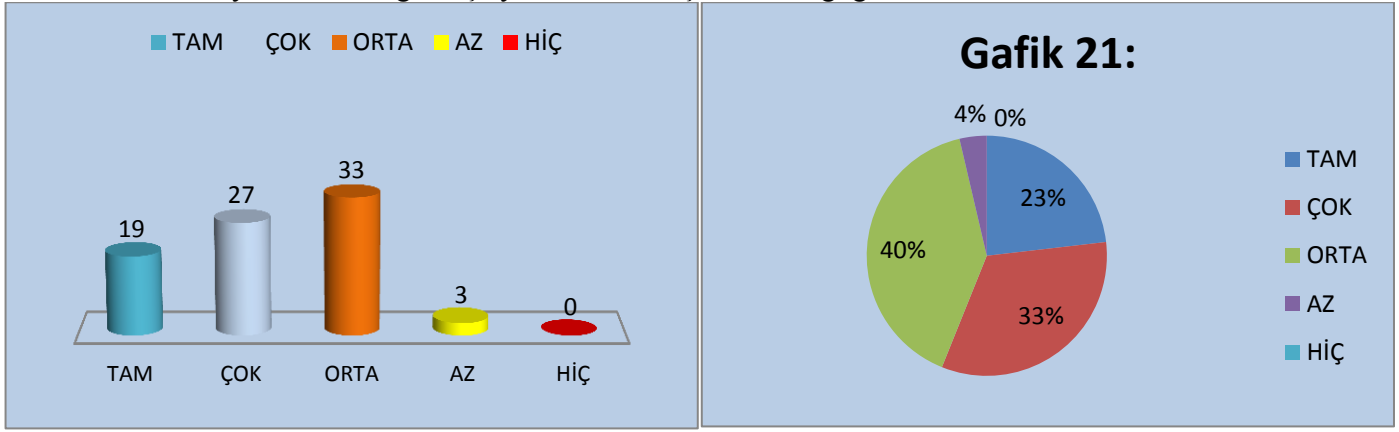
Velilere “**Okuldaki sosyal etkinlikler öğrencinin yeteneklerini geliştirecek şekilde düzenlenmektedir.**” ifadesi yöneltilmiş ve alınan yanıtlar Grafik 19’da özetlenmiştir. Grafik 19 incelendiğinde katılımcıların %40’ının “tam”, %24’ünün “çok”, %32’sinin “orta” ve %4’ünün “az” yanıtını verdiği “hiç” yanıtının ise hiç verilmediği görülmektedir.



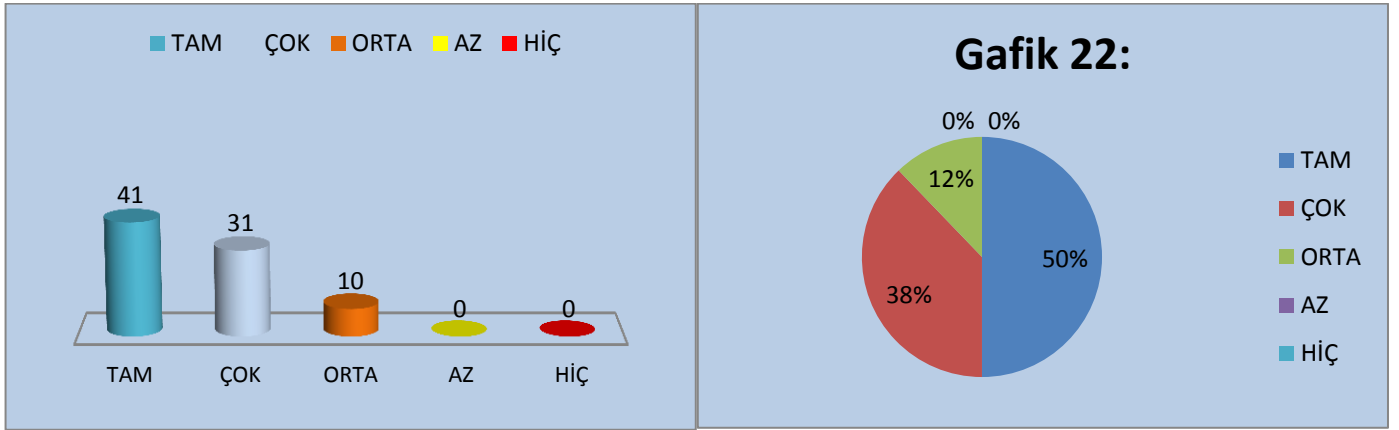
Velilere “**Sınıf öğretmenimiz düzenli sınıf veli toplantıları yaparak çocuklarımız ve okulla ilgili bildirimde bulunur.**” ifadesi yöneltilmiş ve alınan yanıtlar Grafik 20’de özetlenmiştir. Grafik 20 incelendiğinde katılımcıların %67’sinin “tam”, %17’sinin “çok”, %12’sinin “orta” ve %4’ünün “az” yanıtını verdiği “hiç” yanıtının ise hiç verilmediği görülmektedir.



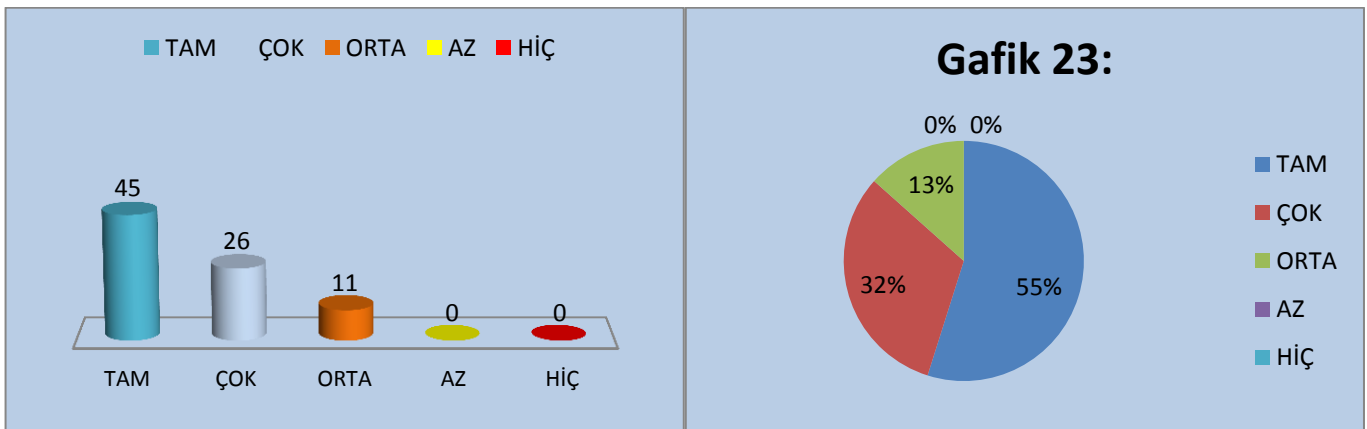
Velilere “Okula ilettiğim dilek ve şikayetlerim dikkate alınıyor.” ifadesi yöneltilmiş ve alınan yanıtlar Grafik 21’de özetlenmiştir. Grafik 21 incelendiğinde katılımcıların %23’ünün “tam”, %33’ünün “çok”, %40’ının “orta” ve %4’ünün “az” yanıtını verdiği “hiç” yanıtının ise hiç verilmediği görülmektedir.



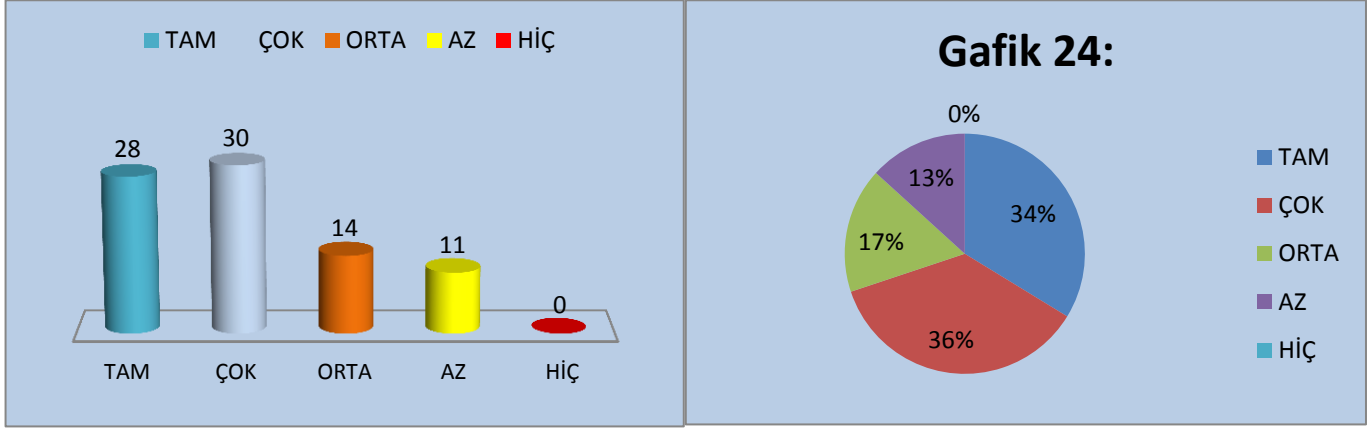
Velilere “Bu sınıfta bulunmaktan dolayı çocuğum mutludur.” ifadesi yöneltilmiş ve alınan yanıtlar Grafik 22’de özetlenmiştir. Grafik 22 incelendiğinde katılımcıların %50’sinin “tam”, %38’inin “çok” ve %12’sinin “orta” yanıtını verdiği “az” ve “hiç” yanıtının ise hiç verilmediği görülmektedir.



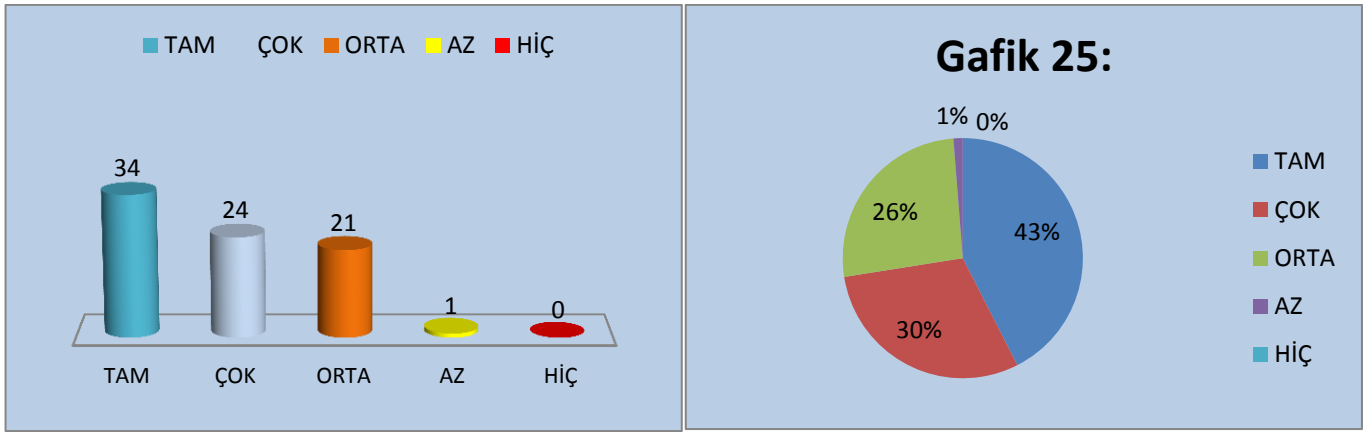
Velilere “Okul her zaman temiz ve bakımlıdır.” ifadesi yöneltilmiş ve alınan yanıtlar Grafik 23’de özetlenmiştir. Grafik 23 incelendiğinde katılımcıların %55’inin “tam”, %32’sinin “çok” ve %13’ünün “orta” yanıtını verdiği “az” ve “hiç” yanıtının ise hiç verilmediği görülmektedir.



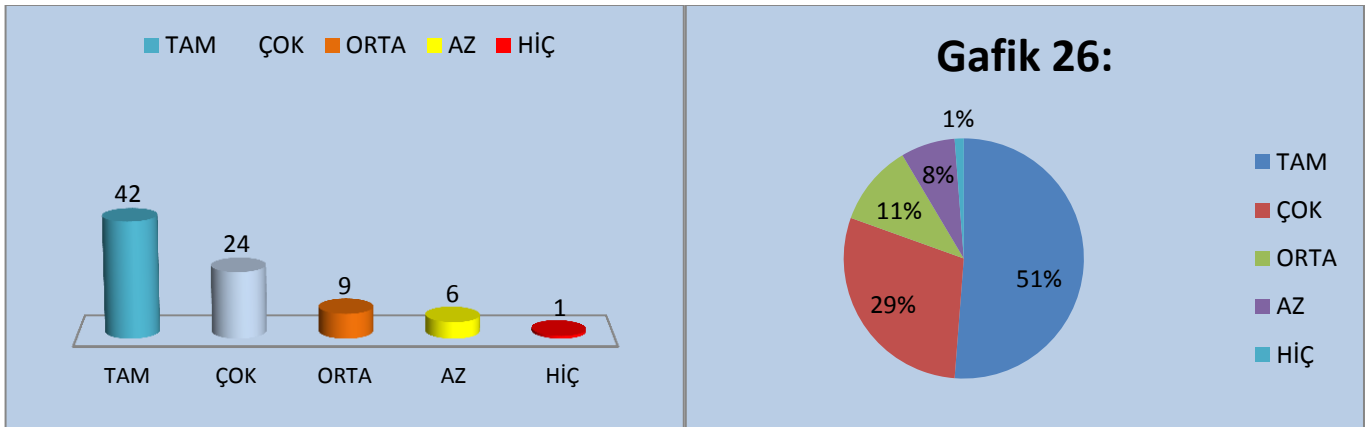
Velilere “Öğrenci başarıları değerlendirilirken tarafsız davranıldığını düşünüyorum.” ifadesi yöneltilmiş ve alınan yanıtlar Grafik 24’de özetlenmiştir. Grafik 24 incelendiğinde katılımcıların %34’ünün “tam”, %36’sının “çok”, %17’sinin “orta” ve %13’ünün “az” yanıtını verdiği “hiç” yanıtının ise hiç verilmediği görülmektedir.



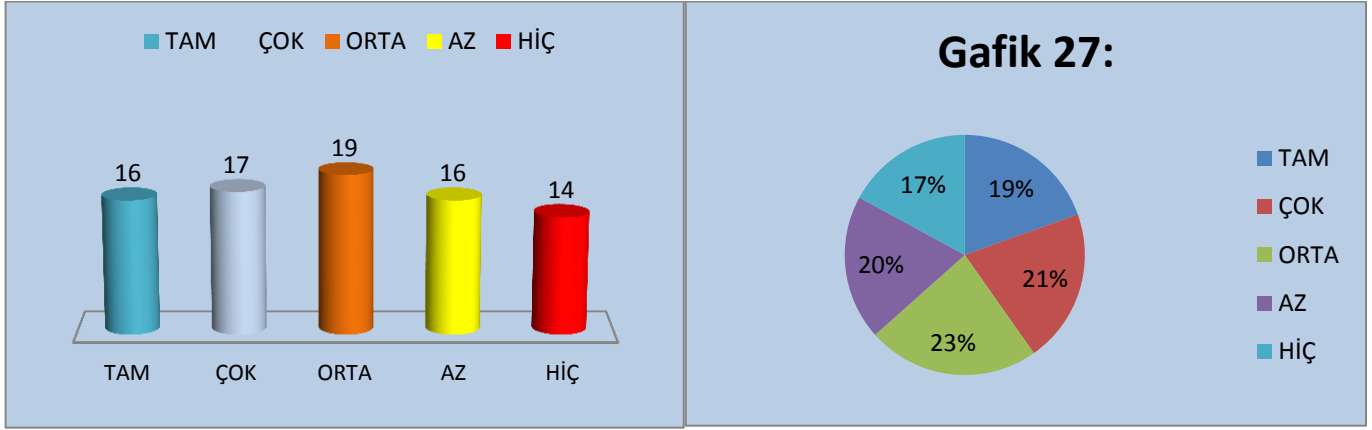
Velilere “Çocuğumuz rahatsız olduğu konuda kendini sınıf ortamında ifade eder.” ifadesi yöneltilmiş ve alınan yanıtlar Grafik 25’de özetlenmiştir. Grafik 25 incelendiğinde katılımcıların %43’ünün “tam”, %30’unun “çok”, %26’sının “orta” ve %1’inin “az” yanıtını verdiği “hiç” yanıtının ise hiç verilmediği görülmektedir.



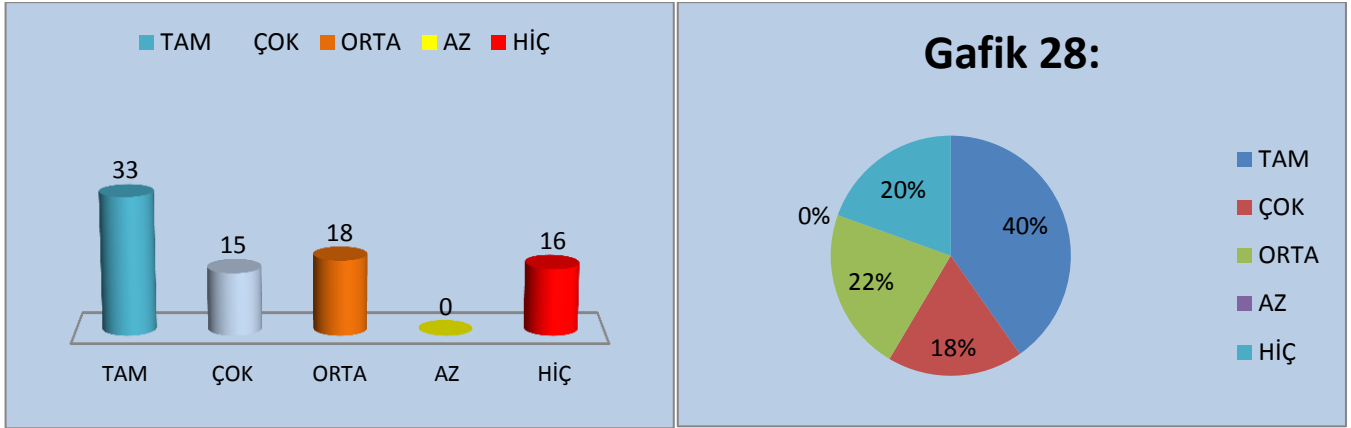
Velilere “Teneffüs süreleri yeterlidir.” ifadesi yöneltilmiş ve alınan yanıtlar Grafik 26’da özetlenmiştir. Grafik 26 incelendiğinde katılımcıların %51’inin “tam”, %29’unun “çok”, %11’inin “orta”, %8’inin “az” %1’inin “hiç” yanıtını verdiği verilmediği görülmektedir.



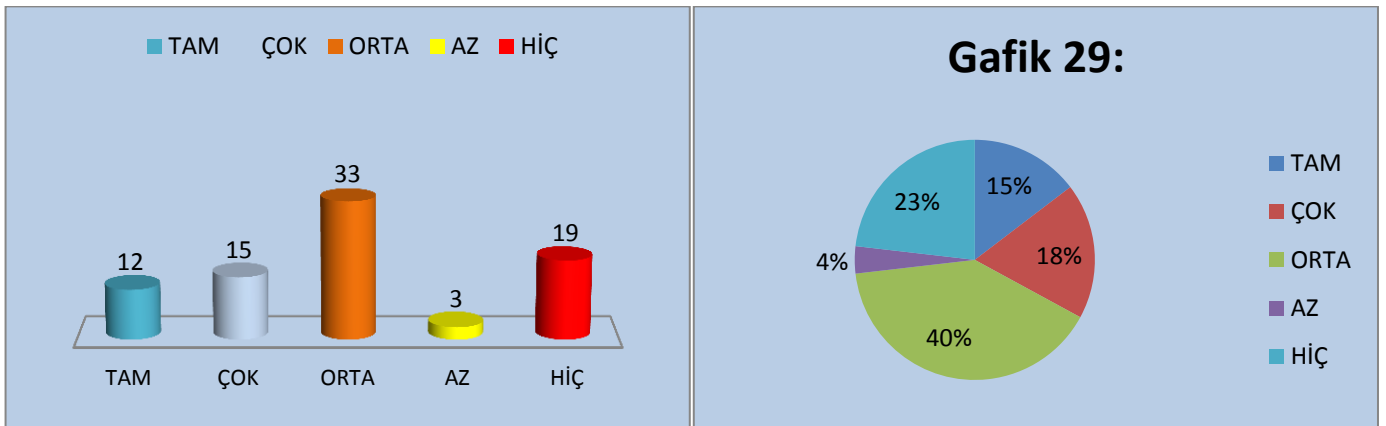
Velilere “Öğrencimin okuldaki başarıları ödüllendirilir.” ifadesi yöneltilmiş ve alınan yanıtlar Grafik 27’de özetlenmiştir. Grafik 27 incelendiğinde katılımcıların %19’unun “tam”, %21’inin “çok”, %23’ününün “orta”, %20’sinin “az” ve %17’sinin “hiç” yanıtını verdiği görülmektedir.



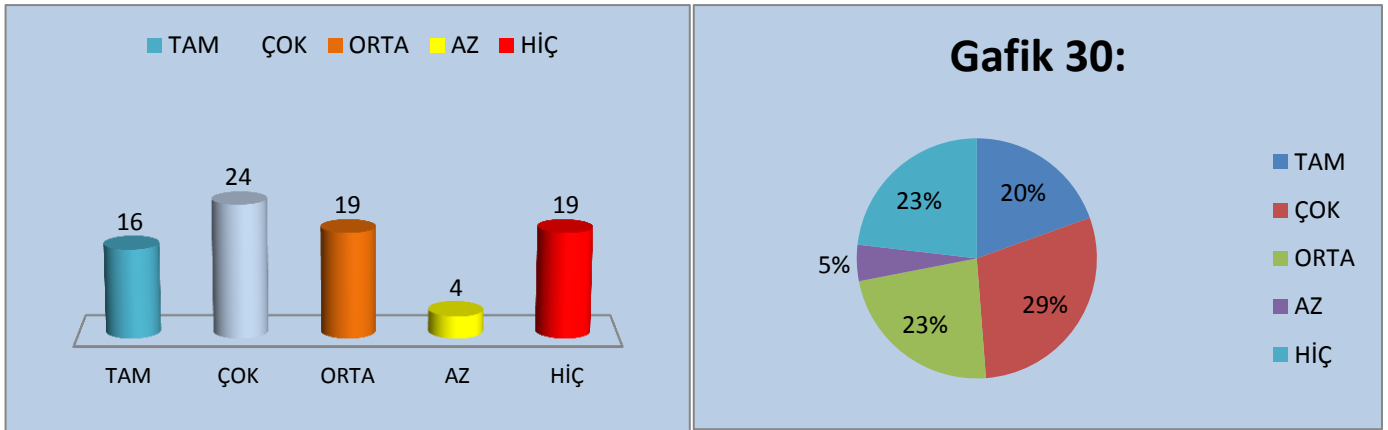
Velilere “Okulda yabancı kişilere karşı güvenlik önlemleri alınmaktadır.” ifadesi yöneltilmiş ve alınan yanıtlar Grafik 28’de özetlenmiştir. Grafik 28 incelendiğinde katılımcıların %40’ının “tam”, %18’inin “çok”, %22’sinin “orta” ve %20’sinin “hiç” yanıtını verdiği “az” yanıtının ise hiç verilmediği görülmektedir.



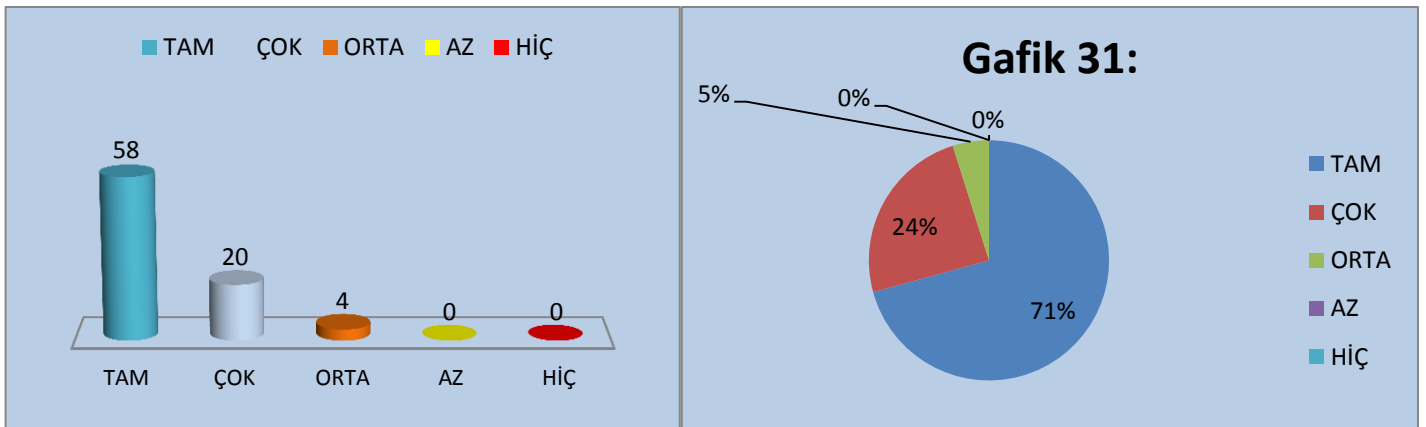
Velilere “Çocuğum psikolojik danışma faaliyetleri ile ilgili yeterli rehberlik hizmetleri almaktadır.” ifadesi yöneltilmiş ve alınan yanıtlar Grafik 29’da özetlenmiştir. Grafik 29 incelendiğinde katılımcıların %15’inin “tam”, %18’inin “çok”, %40’ının “orta”, %4’ünün “az” ve %23’ününün “hiç” yanıtını verdiği görülmektedir.



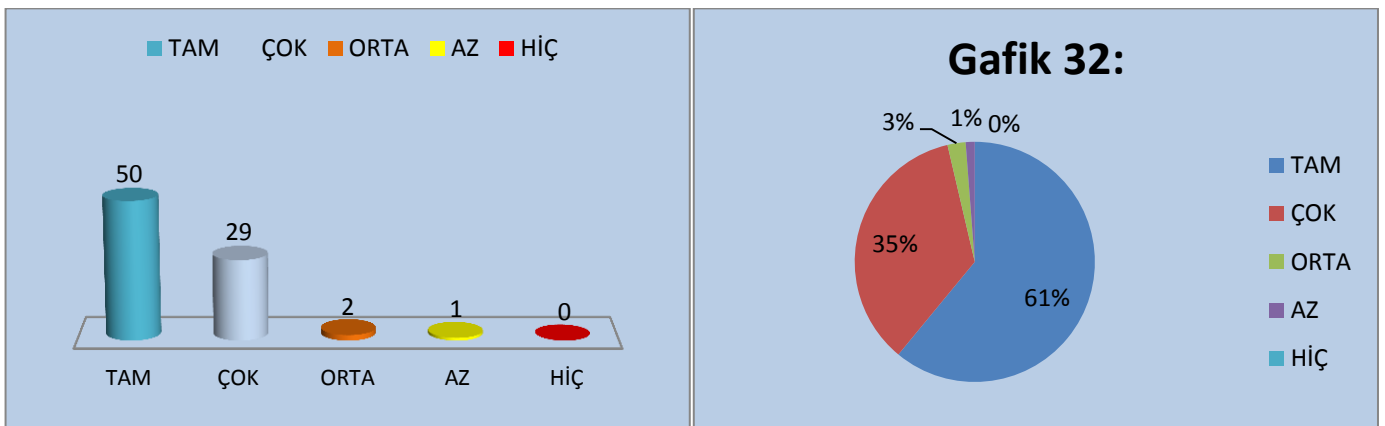
Velilere “Okuldan ihtiyacım olan konularda rehberlik hizmeti almaktayım.” ifadesi yöneltilmiş ve alınan yanıtlar Grafik 30’da özetlenmiştir. Grafik 30 incelendiğinde katılımcıların %20’sinin “tam”, %29’unun “çok”, %23’ünün “orta”, %5’inin “az” ve %23’ünün “hiç” yanıtını verdiği görülmektedir.



Velilere “Sağlık problemi olduğunda okul yönetimi gerekli hassasiyeti gösterir.” ifadesi yöneltilmiş ve alınan yanıtlar Grafik 31’de özetlenmiştir. Grafik 31 incelendiğinde katılımcıların %71’inin “tam”, %24’ünün “çok” ve %5’inin “orta” yanıtını verdiği “az” ve “hiç” yanıtının ise hiç verilmediği görülmektedir.



Velilere “Okul ihtiyaçları ve giderleri hakkında gerekli bilgilendirme yapılır.” ifadesi yöneltilmiş ve alınan yanıtlar Grafik 32’de özetlenmiştir. Grafik 32 incelendiğinde katılımcıların %61’inin “tam”, %35’inin “çok”, %3’ünün “orta” ve %1’inin “az” yanıtını verdiği “hiç” yanıtının ise hiç verilmediği görülmektedir.



SONUÇ VE DEĞERLENDİRME

Safaalan 75. Yıl Mehmet Uygun İlk/Orta Okulu idaresi tarafından velilerin okulumuza karşı görüşlerini almak amacıyla ilk/orta okul 1,2,3,4,5,6,7 ve 8. Sınıf öğrencilerimizin velilerinden 82 veliye uygulanmış ve elde edilen veriler bu rapor kapsamında özetlenerek değerlendirilmiştir.

Yapılan değerlendirme sonucu velilerimizin okulumuzun işleyişinden genel olarak memnun olmasına karşın velilerimizin bir kısmının okuldaki genel işleyiş hakkında sıkıntılar yaşadığı tespit edilmiştir.

Velilerin yarısından fazlasını okul yöneticilerine ve öğretmenlere güvendiğini ancak az miktarda da olsa okuldaki idareci ve öğretmenlere karşı güven koşunda sıkıntılar yaşamaktadır. Velilerimiz öğrencilerin okulda milli ve manevi değerleri tam olarak kazanıp kazanmadığı konusunda kararsızlık yaşamaktadır. Baskın bir şekilde velilerimizin okulda bulunan öğretmenlerle sağlıklı bir iletişim kurabildiğini belirtmiştir. Öğretmen ve idareciler dışında okulda bulunan diğer personellerin velilerimiz tarafından pozitif ve güler yüzlü olduğu ancak az miktarda da olsa hiç güler yüzlü olmadığı yönünde görüş belirtmişlerdir. Genel olarak okulda yapılan önemli duyuruların velilere ulaştığı ancak bazı velilerimiz okulda duyuruların kendilerine çok az ulaştığını belirtmiştir. Okulda yapılan veli toplantılarının verimli geçtiğini belirtmiş. Teneffüslerde oluşan kazalarda nöbetçi öğretmenlerin olaylara karşı müdahalelerinden genel olarak memnun olmak kaydıyla çok azda olsa bu konuda memnuniyetsizlik belirtmiştir. Velilerimiz okulda öğrencilerinin olumlu bir kişilik kazandığını belirtmiştir. Okulun genel olarak fiziki şartlarının öğrenciler açısından uygun bir ortam olduğu belirtilmiştir. Velilerimiz ihtiyaç halinde okulumuz öğretmenleriyle rahatlıkla konuşabildiğini ,okul idaresi ile sağlıklı iletişim kurabildiğini ve okulun diğer personellerine güven duygusunun konusunda olumsuz bir durum olmadığını belirtmiştir. Okulda genel olarak yangın ve doğal afetlere karşı gerekli önlemlerin alındığı fikri hakimdir. Ders aralarında öğrencilerin tam dinlenme imkanı bulup bulmadığı konusunda velilerimiz tam emin olmadıklarını ve sınıfımızda öğrencilerimiz arasında iyi bir iletişimin olup olmadığı konusunda kararsız kalmışlardır. Okulda var olan ders araç gereçlerinin ders öğretmenleri tarafından etkin bir şekilde kullanıldığı, okuldaki sosyal etkinliklerin tam olarak öğrencinin yeteneklerini geliştirecek düzeyde olmadığına,sınıf öğretmenlerinin eğitim öğretim yılı içinde yeterli sayıda veli toplantısı yaparak velileri bilgilendirdiği fikri hakimdir. Velilerimiz okula iletilen dilek ve şikayetlerin yeterli düzeyde dikkate alındığı konusunda tereddüt yaşamaktadır. Velilerimiz genel olarak okulun temiz ve bakımlı olmasından memnuniyet duymaktadır. Öğrenci başarıları değerlendirilirken tarafsız davranıldığı konusunda ve çocuklarının rahatsız olduğu konularda kendini sınıf içinde tam ifade etme konusunda kararsızlık hakimdir. Okul ihtiyaçları konusunda kendilerinin yeterince bilgilendirildiğine, sağlık problemleri olduğunda okul idaresinin kendilerine gerekli esnekliği gösterdiğine, okuldan ihtiyacı olan rehberlik hizmetini tam olarak alamadığına ve çocuğunun yeterli düzeyde psikolojik danışma faaliyetlerini alamadığı yönünde görüş belirtmiştir.

Elde edilen sonuçlar değerlendirildiğinde velilerin okula memnuniyet konusunda herhangi bir sorun yaşamadığı tespit edilmiştir.